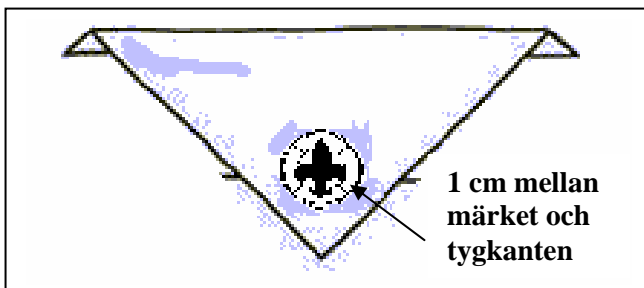


# *Sjöscoutkåren Seaboy's dresscode - enligt de nya åldersgrupperna*

## **1. Seaboy's märkets fastsättning i halsduken**

Seaboy's märket sys fast i ändan av halsduken på ryggsidan 1 cm från tygkanten. Seaboy's märket fås när man blir dubbad till vargunge, oftast på julfesten efter den första höstterminen.



## 2. Vargungarnas klädsel (7-9 år)

Vargungarnas scoutklädsel består av en **mörkblå collageblus** och **scouthalsduk**. I Seaboys använder vi den vanliga blåa scouthalsduken som säljs i Partioaitta. När en vargunge börjar i scoutverksamheten införskaffar vargungen en scouthalsduk från partioaitta och en mörkblå collageblus från en fritt valbar klädaffär. Efter ungefär ett halvt år blir den nya vargungen dubbad och får efter det rätt att använda **Seaboys märket** i halsduken. Seaboys märket sys fast i ändan av halsduken på ryggsidan 1 cm från tygkanten.

### Märken

När det första spåret; välkommenspåret, är avlagt får vargungen märket Vargen.

De övriga 34 spåren har också egna märken som kallas spår, spårmarke eller aktivitetsmarke.

### Placering på vargungetröjan:

Vargungarnas tygmärken sys fast på **höger ärm** på vargungetröjan.

### Sigillet

Det sista märke man får som vargunge är vargungesigillet som är ett litet metallmarke i form av en vargungetass. Sigillet fästes på scoutskjortan vid bröstet på vänstra sidan. Sigillet flyttas över till äventyrsscout-skjortan.



Vargen,  
märket för  
"Välkommen  
spåret"



Aktivitetmärkena sys fast  
på höger ärm, tre stycken  
bredvid varandra.



Sigillet fästes på  
scoutskjortan på vänstra  
sidan vid bröstet

### 3. Äventyrsscouternas klädsel (10-11 år)

Äventyrsscouternas scoutklädsel består av en **mörkblå Seaboy collegeblus** och **scouthalsduk**.

Då man blir äventyrsscout skaffar man en ny skjorta (vargungeskjortan kan man spara som ett minne). **Vagungesigillet** som man fått i sluteskedet av vargungetiden flyttar man över till den nya äventyrsscoutskjortan och fäster det vid bröstet på vänstra sidan.

#### Märken

Äventyrsscouternas åldersgruppsmärke är ett tygmärke föreställande en kompassros, delat i fem delar. Den första delen, ett runt märke som utgör kompassens mitt, fås då scouten avlagt äventyrsscoutens välkomstskede. De övriga fyra delarna fås an efter som väderstrecken avläggs, det vill säga ca ett per halvår. Äventyrsscouterna avlägger också specialmärken. Minst ett specialmärke skall avläggas per väderstreck, sammanlagt finns drygt 50 märken att välja mellan.


#### Placering på scoutskjortan

Äventyrsscouternas åldersgruppsmärke, kompassrosen, sys fast på **höger ärm** på scoutskjortan. Eventuella specialmärken sys fast under åldersgruppsmärket.

#### Sigillet

Det sista märke man får som äventyrsscout är äventyrsscoutsigillet som är ett litet metallmärke i form av en kompassros.

Äventyrssigillet bärs ovanför vargungesigillet på skjortan vid vänster bröst.



Äventyrsscouternas åldersgruppsmärke, kompassrosen, sys fast på **höger ärm**.



Äventyrsscoutsigillet är det sista märke man får som äventyrsscout. Sigillet bärs på skjortan vid bröstet på vänstra sidan ovanför vargungesigillet.

## 4. Spejarscouternas klädsel (12-14 år)

Spejarscouternas scoutklädsel består av en **mörkblå Seaboy college** och **scouthalsduk**.

### Märken

Spejarscouternas åldersgruppsmärke är ett femdelat tygmärke. Den första delen, ett runt tygmärke som utgör märkets mitt, fås då spejarscouten avlagt den första etappens kurs. De övriga delarna fås an efter som etapperna avläggs, det vill säga ca ett per halvår. Märket delas ut då fyren är avlagd.

### Placering på scoutskjortan

Åldersgruppsmärket sys fast på **höger ärm**.

### Sigillet

Det sista märke man får som spejarscout är ett spejarscoutsigill som föreställer Kims leende, d.v.s. är samma märke som tidigare II-klass märket. För att få sigillet bör man ha varit spejarscout i minst ett halvt år, och bör ha avlagt minst en etapp eller minst två tilläggetapper.

Sigillenas fästes på Seaboy skjortan ovanför bokstävenerna BOYS:

- B - varungesigillet
- O - äventyrsscoutsigillet
- Y - spejarscoutsigillet
- S - explorerscoutsigillet



Spejarscouternas åldersgruppsmärke är ett femdelat tygmärke. Märkets mittdel fås då första etappens kurs är avklarad. De övriga delarna fås an efter som etapperna avläggs.



Spejarscouternas sigill. Spejarscouternas sigill fästes på Seaboy skjortan ovanför Y.

## 5. Explorerscouternas klädsel (15-17 år)

Explorerscouternas scoutklädsel består av en **mörkblå Seaboy college** och **scouthalsduk**.

### Märken

Explorerscouternas åldersgruppsmärke fås då scouten avlagt explorerscouthidens välkomstske. Märket är ett tygmärke med liljan och lejonet som motiv.

### Placering på scoutskjortan


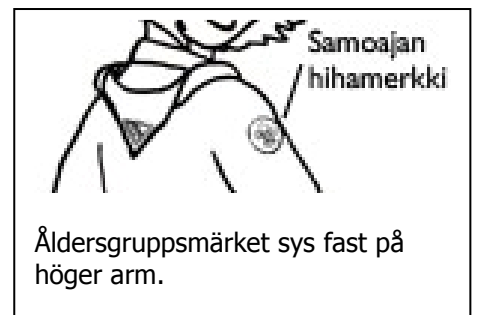

Märket sys fast på höger ärm på scoutskjortan.

### Sigillet

Då explorerscouthidens avslutas får scouten ett explorerscoutsigill, liljan och lejonet, d.v.s. samma märke som tidigare programmets I-klass märke. För att få märket bör man ha varit explorerscout i minst ett halv år.

Sigillenas fästes på Seaboy skjortan ovanför bokstävenerna BOYS:

- B - varungesigillet
- O - äventyrsscoutsigillet
- Y - spejarscoutsigillet
- S - explorerscoutsigillet



## 6. Jungmännens klädsel (17-22 år)

Jungmännens scoutklädsel består av en **vit Seaboys college** och **scouthalsduk**. Vid festligare tillfällen kan en ljusblå skjorta med mörkblå slips användas, alternativt scoutuniform. På skjortan kan fästas utmärkelsetecken och scoutmärken enligt FS instruktioner.

Inga scoutmärken eller utmärkelsetecken bärs på den vita Seaboys collegen. Explorerscoutsigillet (I-klassmärket kan fästas i scouthalsduken).

## 7. Ledarnas klädsel (23 år-)

Ledarnas scoutklädsel består av en **vit Seaboys college** och **scouthalsduk**. Vid festligare tillfällen kan en ljusblå skjorta med mörkblå slips användas, alternativt scoutuniform. På skjortan kan fästas utmärkelsetecken och scoutmärken enligt FS instruktioner.

Inga scoutmärken eller utmärkelsetecken bärs på den vita Seaboys collegen. Explorerscoutsigillet (I-klassmärket kan fästas i scouthalsduken).

